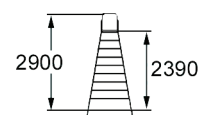
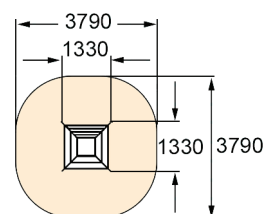



6729

FOTEL SĘDZIEGO

Długość	1330 mm
Szerokość	1330 mm
Wysokość	2900 mm



Charakterystyka urządzenia

1. Elementy konstrukcyjne wykonane są z rurek stalowych grubościennych.
2. Wszystkie elementy wykonane z rurek stalowych malowane są proszkowo w kolorze.
3. Siedzenie i oparcie wykonane z wodoodpornej sklejki grubości 25 mm
4. Wszystkie elementy wykonane ze sklejek malowane są natryskowo farbami akrylowymi tworzącymi elastyczną warstwę z powłoką uv..
5. Śruby ocynkowane, zabezpieczone zaślepkami z tworzywa.