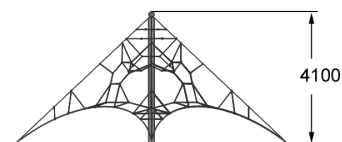
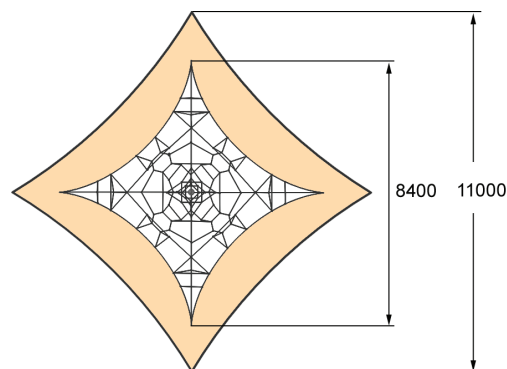
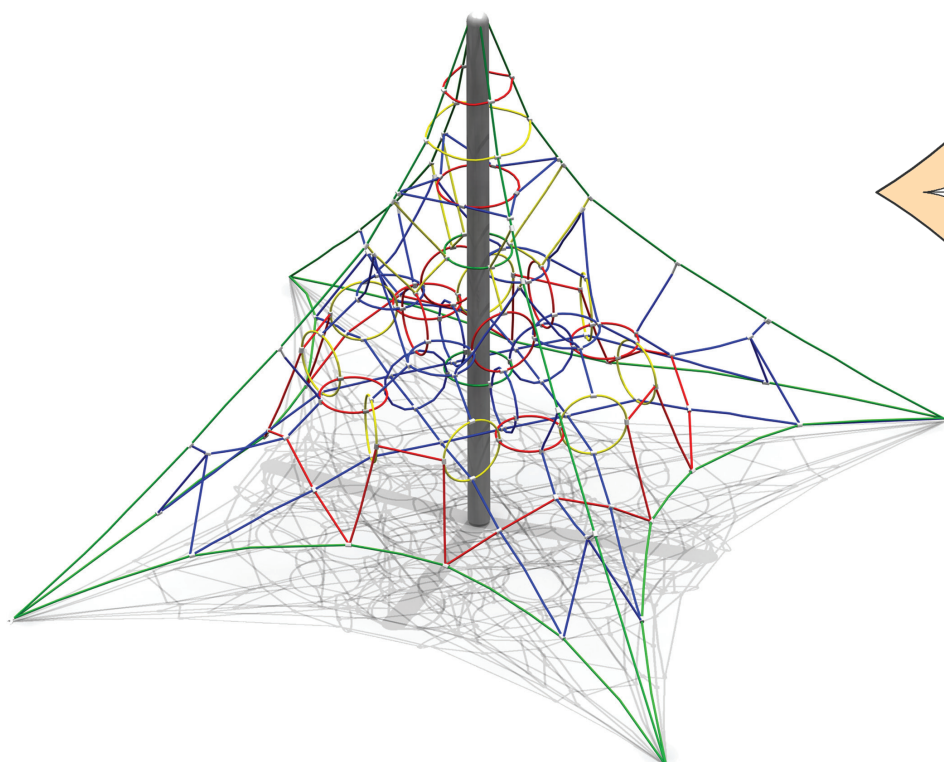


# 7001

## LINARIUM

Rodzaj urządzenia	łatwodostępne
Długość	8400 mm
Szerokość	8400 mm
Wysokość	4100 mm
Wys. swobodnego upadku	1500 mm



### Charakterystyka urządzenia

1. Konstrukcja: słup nośny wykonany z rury grubościennej o średnicy 90 mm. Wysokość - 410 cm.
2. Urządzenie zabetonowane w gruncie.
3. Linarium wykonane z lin polipropylenowych ze stalowym wzmocnieniem (kordem).
4. Linarium posiadać duże zagęszczenie lin pomiędzy słupem konstrukcyjnym a linami naciągowymi.
5. Linarium ma kształt ostrosłupa o podstawie zbliżonej do kwadratu.